



Yazının içinden 10 defa geçin.

5

Handwriting practice for the letter 'y'. The first row shows a solid 'y' followed by 10 dotted 'y's for tracing. Below are 9 rows of 10 dotted 'y's for independent practice.

Burada "u" yazıyoruz.

1




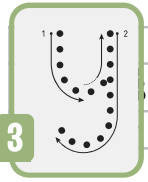
Handwriting practice for the letter 'u'. The first row shows a solid 'u' followed by 10 dotted 'u's for tracing. Below are 3 rows of 10 dotted 'u's for independent practice.

2



Handwriting practice for the letter 'y'. The first row shows a solid 'y' followed by 10 dotted 'y's for tracing. Below are 4 rows of 10 dotted 'y's for independent practice.





y y y y y y y y y y

y y y y y y y y y y y y

y y y y y y y y y y y y

y y y y y y y y y y y y

y y y y y y y y y y y y



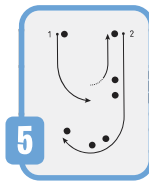
j j j j j j j j j j

j j j j j j j j j j j j

j j j j j j j j j j j j

j j j j j j j j j j j j

j j j j j j j j j j j j



y y y y y y y y y y

y y y y y y y y y y y y

y y y y y y y y y y y y

y y y y y y y y y y y y

y